Sodo kepyklėlės domino

Domino · 4+ · Žaidėjų skaičius: 1–4



Kuo pratęsite kepėjų eilę – obuoliu ar kočėlu? Pridėkite kaladėlę viename iš galų taip, kad du vienodi piešiniai susiliestų.

Kas sudaro rinkinį

16 domino kaladėlių po du paveikslėlius.

Kaip žaisti

1. Iškirpkite kaladėles pagal išorinį kontūrą, sumaišykite ir kiekvienam išdalykite po tris. Vieną atverskite stalo viduryje, o likusias sudėkite į užverstą krūvelę.

2. Per savo ėjimą pridėk kaladėlę bet kuriame grandinės gale taip, kad susiliestų vienodi paveikslėliai. Kaladėlę gali pasukti. Jei tinkamos neturi, trauk vieną ir dėk ją, jei tinka.

3. Jei krūvelė tuščia ir neturi ėjimo, praleisk eilę. Laimi pirmas sudėjęs visas savo kaladėles. Jei niekas nebegali eiti, laimi tas, kam liko mažiausiai. Vienas gali mėginti sujungti visas 16 kaladėlių.

Spausdinkite vienoje A4 formato lapo pusėje, pasirinkę 100 % mastelį. Iškirpti detales gali padėti suaugusysis.

Sodo kepyklėlės domino

 obuolys	 šaukštas
 kriaušė	 mėnulio formos sausainis
 kočėlas	 ąsotis
 pintinė	 pelytė
 ąsotis	 pintinė
 mėnulio formos sausainis	 ąsotis
 mėnulio formos sausainis	 pelytė
 pelytė	 obuolys

 šaukštas	 mėnulio formos sausainis
 kočėlas	 šaukštas
 ąsotis	 obuolys
 kriaušė	 kočėlas
 pelytė	 kočėlas
 pintinė	 kriaušė
 obuolys	 kriaušė
 šaukštas	 pintinė